

衛生福利部食品藥物管理署

食品藥物業者登錄平台

系統操作手冊(食品-製造及加工業者)



中華民國112年8月18日

文件版本：V1.2

文件修訂歷史

版本	變更內容摘要	頁數	提供日期
V1.0	初版制訂。	All	111.8.16
V1.1	初版制訂。	All	111.8.18
V1.2	初版制訂。	All	111.8.18

目錄

一、	系統改版說明.....	4
二、	登入平台	5
(一)	進入食品藥物業者登錄平台	5
(二)	登入系統	5
三、	系統操作	13
(一)	填報人	14
(二)	基本資料	15
(三)	營業項目(食品).....	17
1.	營業項目種類	17
2.	說明	18
3.	製造及加工業	19

一、系統改版說明

(一) 針對「營業項目(食品)」>「製造及加工業」的系統操作頁面進行優化設計及美觀調整。



(二) 使「營業項目(食品)」>「製造及加工業」的系統操作頁面可在不同的行動裝置下都可自動調整版面，以適配裝置螢幕大小，方便使用者順利達成填報的目的。



(1) 工商憑證/組織憑證：

- A. 持有工商憑證/組織憑證者，可由此方式登入，
- B. 請先將工商憑證/組織憑證插入讀卡機。
- C. 請點選「憑證登入」>「工商憑證/組織憑證」>點擊「登入」按鈕。
- D. 頁面轉導至我的 E 政府，請於此頁面輸入憑證 PIN 碼，完成驗證後，即可登入平台



(2) 醫事機構憑證：

- A. 持有醫事機構憑證者，可由此方式登入。
- B. 請先將醫事機構憑證插入讀卡機。
- C. 請點選「憑證登入」>「醫事機構憑證」>點擊「登入」按鈕。
- D. 頁面轉導至我的 E 政府，請於此頁面輸入憑證 PIN 碼，完成驗證後，即可登入平台。



(3)機關憑證：

- A. 持有機關憑證者，可由此方式登入。
- B. 請先將機關憑證插入讀卡機。
- C. 請點選「憑證登入」>「機關憑證」>點擊「登入」按鈕。
- D. 頁面轉導至我的 E 政府，請於此頁面輸入憑證 PIN 碼，完成驗證後，即可登入平台。



(4) 自然人憑證：

- A. 持有自然人憑證者，可由此方式登入。
- B. 請先將自然人憑證插入讀卡機。
- C. 請點選「憑證登入」>「自然人憑證」>點擊「登入」按鈕。
- D. 頁面轉導至我的 E 政府，請於此頁面輸入憑證 PIN 碼、身分證字號，完成驗證後，即可登入平台。



(5) 健保卡：

A. 需先至健保署網站

(<https://cloudicweb.nhi.gov.tw/cloudic/system/mLogin.aspx>)

完成健保卡網路服務註冊。

B. 請先將健保卡插入讀卡機。

C. 請點選「憑證登入」>「健保卡」>點擊「登入」按鈕。

D. 頁面轉導至健保卡登入頁，請於此頁面輸入註冊密碼，完成驗證後，即可登入平台。



(6) 工商憑證/組織憑證、醫事機構憑證、機關憑證授權自然人憑證：

- A. 已完成憑證授權之業者可由此方式進行登入。
- B. 請先將自然人憑證插入讀卡機。
- C. 請點選「憑證授權」>「工商憑證授權」、「醫事機構憑證授權」、「機關憑證授權」>「自然人憑證」；依授權憑證類型，輸入【統一編號】或【醫事機構代碼】或【機關代碼】，點擊「登入」按鈕。
- D. 頁面轉導至我的 E 政府，請於此頁面輸入憑證 PIN 碼、身分證字號，完成驗證後，即可登入平台。

The screenshot shows the '憑證登入' (Certificate Login) page. At the top right, there is a button labeled '憑證授權' (Certificate Authorization) with a red circle containing the number 1. Below this, there are three buttons: '工商憑證授權' (Business Certificate Authorization), '醫事機構憑證授權' (Medical Institution Certificate Authorization), and '機關憑證授權' (Government Agency Certificate Authorization), with a red circle containing the number 2. Underneath these is a button for '自然人憑證' (Natural Person Certificate) with a red circle containing the number 3, and a button for '健保卡' (Health Insurance Card). Below the '自然人憑證' button is a text input field with the placeholder text '請輸入授權統一編號' (Please enter the authorized unified number) and a red circle containing the number 4. At the bottom, there are two buttons: '取消' (Cancel) and '登入' (Login), with a red circle containing the number 5. Below the buttons, there is a note: '憑證無法登入時，請下載網頁設定步驟參考說明。' (When the certificate cannot be logged in, please download the website setting steps reference manual.) and a link labeled '網頁設定步驟' (Website Setting Steps).

(7)工商憑證/組織憑證、醫事機構憑證、機關憑證授權健保卡：

- A. 已完成憑證授權之業者可由此方式進行登入。
- B. 請先將健保卡插入讀卡機。
- C. 請點選「憑證授權」>「工商憑證授權」、「醫事機構憑證授權」、「機關憑證授權」>「健保卡」；依授權憑證類型，輸入【統一編號】或【醫事機構代碼】或【機關代碼】，點擊「登入」按鈕。
- D. 頁面轉導至健保卡登入頁，請於此頁面輸入註冊密碼，完成驗證後，即可登入平台。

The screenshot shows the '憑證登入' (Certificate Login) page. At the top right, there is a button labeled '憑證授權' (Certificate Authorization) with a red circle containing the number 1. Below this, there are three buttons: '工商憑證授權' (Business Certificate Authorization), '醫事機構憑證授權' (Medical Institution Certificate Authorization), and '機關憑證授權' (Government Agency Certificate Authorization), all enclosed in a red box with a red circle containing the number 2. Below these, there are two buttons: '自然人憑證' (Individual Certificate) with a red circle containing the number 3, and '健保卡' (Health Insurance Card). Below these buttons is a text input field labeled '請輸入授權統一編號' (Please enter the authorized unified number) with a red circle containing the number 4. At the bottom, there are two buttons: '取消' (Cancel) and '登入' (Login) with a red circle containing the number 5. Below the buttons, there is a note: '憑證無法登入時，請下載網頁設定步驟參考說明。' (When the certificate cannot be logged in, please download the website setting steps for reference.) and a link: '網頁設定步驟' (Website Setting Steps).

三、 系統操作

登入後，將看到此頁面：上方灰色頁籤可選取各種功能。

- 請注意有 * 符號的為必填項目。
- 當欄位旁有 ? 時，可觀看說明。
- 欄位旁(紅字)若有範例時，請依範例格式進行填寫，如 Email、電話等。

填報人 基本資料 營業項目(食品) 營業項目(藥品、醫材、化粧品) 確認登錄內容 憑證控權

資料下載 服務說明

食品藥物管理署
FDA Food and Drug Administration

食品藥物業者登錄平台

您好：歡迎進入 登出

公司/商業/稅籍登記基本資料

食品業登錄字號： [] 產生登錄字號

最後登錄確認日期：2021/10/01 09:21:10 未完成111年年度登錄內容確認

* 統一編號： [] 公司登記

* 公司/商業/稅籍登記名稱： [] 有限公司 ?
如無統一編號者，即填寫營業名稱

英文公司名稱： [] Limited., Taiwan Branch

* 市招名稱： [] 有限公司 同公司/商業/稅籍登記名稱

商標(LOGO)： [選擇檔案] 未選擇任何檔案
(檔案格式僅允許jpg及png，檔案大小不可超過1MB) [刪除]

公司網址： [http://www.fda.gov.tw/] 範例：http://www.fda.gov.tw

品牌名稱或店名： []

* 負責人： [張]

* 營業類別： 食品 藥品 醫療器材 化粧品

* 公司/商業/稅籍登記地址： [台北市] [] 區 [] 13號6樓
如無統一編號者，即填寫營業地址

英文地址： []

郵遞區號： 115

* 實際營業地址： [台北市] [] 區 [] 13號6樓 同公司/商業/稅籍登記地址

郵遞區號： 115

* 電話號碼： [] 範例：02-22220000 或 0911000000

傳真號碼： [] 範例：02-22220000

* 緊急聯絡人： [姚] 同填報人

緊急聯絡人職稱： [PM]

* 緊急聯絡人EMAIL： [] .com.tw 範例：123@yahoo.com.tw
(此電子郵件信箱，將提供主管機關做為資訊佈達使用)

* 緊急聯絡人手機： [] 範例：0911000000

緊急聯絡人二： [123]

緊急聯絡人職稱二： [456]

緊急聯絡人EMAIL二： [] .com.tw 範例：123@yahoo.com.tw
(此電子郵件信箱，將提供主管機關做為資訊佈達使用)

(一)填報人

填報人	基本資料	營業項目(食品)	營業項目(藥品、器材、化粧品)	確認登錄內容	憑證授權
資料下載	服務聲明				
填報人基本資料(* 為必填)					
* 填報人姓名： <input type="text" value="填報人"/>					
填報人職稱： <input type="text" value="助理"/>					
公司/商業登記電話： <input type="text" value="02-22221000"/> (範例：02-22220000)					
分機： <input type="text" value=""/>					
* 系統通知之Email信箱					
因系統信件容易被hotmail等免費電子信箱阻擋，建議改用其他信箱 新增					
序號	Email	驗證狀態	功能		
1	<input type="text" value="...@...com.tw"/>	未驗證	<input type="button" value="重發驗證信"/> <input type="button" value="編輯"/> <input type="button" value="刪除"/>		
2	<input type="text" value="...@gmail.com"/>	已驗證	<input type="button" value="編輯"/> <input type="button" value="刪除"/>		
<input type="button" value="儲存"/>					

- (1) 填報人為上系統填寫登錄資料的人，可以由公司負責人親自填報，也可以指派員工做為填報人。建議指派熟知產品原料及加工方式之人員填寫。
- (2) 系統通知之 Email 信箱：新增通知用的 Email 信箱，也可以編輯原有信箱，而在新增或修改信箱後，請進行驗證，系統會自動發送驗證信，並請至所填郵箱收信。



*** 系統通知之Email信箱**

因系統信件容易被hotmail等免費電子信箱阻擋，建議改用其他信箱

* EMail : (範例：123@yahoo.com.tw)

* EMail確認 : (範例：123@yahoo.com.tw)

序號	Email	驗證狀態	功能
1	<input type="text"/> .com.tw	未驗證	<input type="button" value="重發驗證信"/> <input type="button" value="編輯"/> <input type="button" value="刪除"/>
2	<input type="text"/> @gmail.com	已驗證	<input type="button" value="編輯"/> <input type="button" value="刪除"/>

(3) 如果沒收到驗證信，請按「重發驗證信」。

(4) 編輯完成後請按最下方白色儲存鍵 。

(二)基本資料

填報人	基本資料	營業項目(食品)	營業項目(藥品、醫材、化粧品)	確認登錄內容	憑證授權
資料下載	服務聲明				
公司/商業/稅籍登記基本資料					
食品業登錄字號：		<input type="text"/> <input type="button" value="產生登錄字號標籤"/>			
最後登錄確認日期：2021/10/01 09:21:10 未完成111年年度登錄內容確認					
* 統一編號：		<input type="text"/> 公司登記			
* 公司/商業/稅籍登記名稱：		<input type="text"/> 有限公司 <input type="button" value="?"/> <small>如無統一編號者，即填寫營業名稱</small>			
英文公司名稱：		<input type="text"/> Limited., Taiwan Branch			
* 市招名稱：		<input type="text"/> 有限公司 <input checked="" type="checkbox"/> 同公司/商業/稅籍登記名稱			
商標(LOGO)：		<input type="button" value="選擇檔案"/> 未選擇任何檔案 <input type="button" value="刪除"/> <small>(檔案格式僅允許jpg及png，檔案大小不可超過1MB)</small>			
公司網址：		<input type="text"/> http://www.fda.gov.tw <small>範例：http://www.fda.gov.tw</small>			
品牌名稱或店名：		<input type="text"/>			
* 負責人：		<input type="text"/> 張			
* 營業類別：		<input checked="" type="checkbox"/> 食品 <input checked="" type="checkbox"/> 藥品 <input checked="" type="checkbox"/> 醫療器材 <input checked="" type="checkbox"/> 化粧品			
* 公司/商業/稅籍登記地址：		<input type="text"/> 台北市 <input type="text"/> 區 <input type="text"/> 13號6樓 <small>如無統一編號者，即填寫營業地址</small>			
英文地址：		<input type="text"/>			

(1) 填寫公司/商業/稅籍登記基本資料。部分欄位會由系統自動帶出，例如業者具有商業登記，則系統將依據業者統一編號，自經濟部商工登記系統自動帶出業者之商業登記名稱等。如欲修改，請至經濟部辦理資料變更，變更完成後系統將自動同步更新。

(2) 可產生登入字號標籤檔案供業者列印並張貼於商家。



(3) 當欄位有勾選框(同 XX)且確實為同資料時可直接勾選，不需再填寫一次。

英文地址：

郵遞區號： 115

* 實際營業地址： 同公司/商業/稅籍登記

地址

郵遞區號： 115

* 電話號碼： 範例：02-22220000 或 0911000000

傳真號碼： 範例：02-22220000

* 緊急聯絡人： 同填報人

(4) 完成填寫後請按最下方 按鈕。

(三)營業項目(食品)

1. 請勾選公司含有的營業類別(可複選)。

填報人 基本資料 **營業項目(食品)** 營業項目(藥品、器材、化粧品) 確認登錄內容 憑證授權

資料下載 服務聲明

【 股份有限公司】公司/商業登記之營業項目資料

* 製造及加工 餐飲 輸入 販售 物流業 (可複選) ?

外銷食品證明 ? 食品輸銷衛生安全整合管理平臺 ?

* 1. 是否有導入HACCP自主管理精神(含強制性及自願性)： 是 否

* 2. 是否有導入ISO 22000： 是 否

* 3. 是否建立原材料來源及產品流向管理制度： 是 否

* 4. 是否依「食品業者投保產品責任保險」投保： 是 否 非適用對象 ?

上傳投保證明： 未選擇任何檔案

(檔案格式僅允許PDF、Word及jpg，檔案大小不可超過15MB) [chicken.jpg](#)

* 5. 已知悉食品或食品添加物逾有效日期者，不得製造、加工、調配、包裝、運送、貯存、販售、輸入、輸出、作為贈品或公開陳列。 是 否

* 6. 已知悉須使用合法食品添加物且應符合「食品添加物使用範圍及限量暨規格標準」。 是 否

製造及加工業 餐飲業 輸入業 販售業 物流業 負責廠商通報

參訓情形 食品業者主動通報 倉儲資訊

針對不同產品之實際製造情形(可複選)

有製造場所且有工廠登記

* 有製造場所但無工廠登記

委託他廠代工

2. 如勾選其中一類，系統會自動於下方會出現頁籤，請將所有出現之頁籤資料填寫完。(沒有勾選則不會出現頁籤)

(1) 公司/商業登記之營業項目資料：請照實填寫

【 股份有限公司 】 公司/商業登記之營業項目資料

* 製造及加工 餐飲 輸入 販售 物流業 (可複選) ?

* 1. 是否有導入HACCP自主管理精神(含強制性及自願性)： 是 否

* 2. 是否有導入ISO 22000： 是 否

* 3. 是否建立原材料來源及產品流向管理制度： 是 否

* 4. 是否依「食品業者投保產品責任保險」投保： 是 否 非適用對象 ?

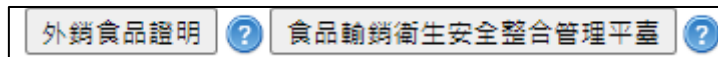
上傳投保證明： 未選擇任何檔案

(檔案格式僅允許PDF、Word及jpg，檔案大小不可超過15MB) chicken.jpg

* 5. 已知悉食品或食品添加物逾有效日期者，不得製造、加工、調配、包裝、運送、貯存、販售、輸入、輸出、作為贈品或公開陳列。 是 否

* 6. 已知悉須使用合法食品添加物且應符合「食品添加物使用範圍及限量暨規格標準」。 是 否

A. 欄位旁有外部連結供參考使用。



B. 「食品業者投保產品責任保險」投保說明：請按下 ? 並查詢「食品法規條文查詢」(如下圖)。

食品法規條文查詢

類別： 法規性質：

標題： 關鍵字：

所有類別(1) | 食品衛生標準(0) | 食品輸入及查驗登記(0) | 食品標示及廣告(0) | 食品製造及衛生安全管理(1) | 其它(0)

項次	標題	法律性質	發佈日期
1	修正「食品業者投保產品責任保險」，自即日生效。	法規命令	2021/09/28

3. 製造及加工業(新增【輸出食品】情形)

(1) 針對不同產品之實際製造情形(可複選)

* 針對不同產品之實際製造情形(可複選)

- 有製造場所且有工廠登記
- 有製造場所但無工廠登記
- 委託他廠代工

(2) 輸出食品

* 輸出食品

近三年(含當年度)有無輸銷紀錄： 是 否

輸銷食品是否包含動物源原料： 是 否

(3) 代工廠商資訊

A. 新增代工廠資訊：依貴公司/商業登記之實際狀況選擇是否委託他廠代工，若有委託他廠代工請填寫代工廠商名稱。

代工廠商資訊

序號	代工業者名稱	公司/商業登記地址	工廠/製造場所地址	功能
1	櫃公司	台南市 12號	台南市 之1號	<input type="button" value="編輯"/>



基本資料 | 食品用洗潔劑 | 食品接觸材料 | 食品添加物 | 產品資訊

* 委託代工產品製造類別

統一編號	<input type="text"/>	<input type="button" value="業者查詢"/>	工廠登記編號	<input type="text"/>
登錄字號	<input type="text"/>		* 代工業者名稱	<input type="text"/>
* 公司/商業登記地址	<input type="text"/>	<input type="button" value="請選擇"/>	<input type="button" value="請選擇"/>	<input type="text"/>
工廠/製造場所地址	<input type="text"/>	<input type="button" value="請選擇"/>	<input type="button" value="請選擇"/>	<input type="text"/>

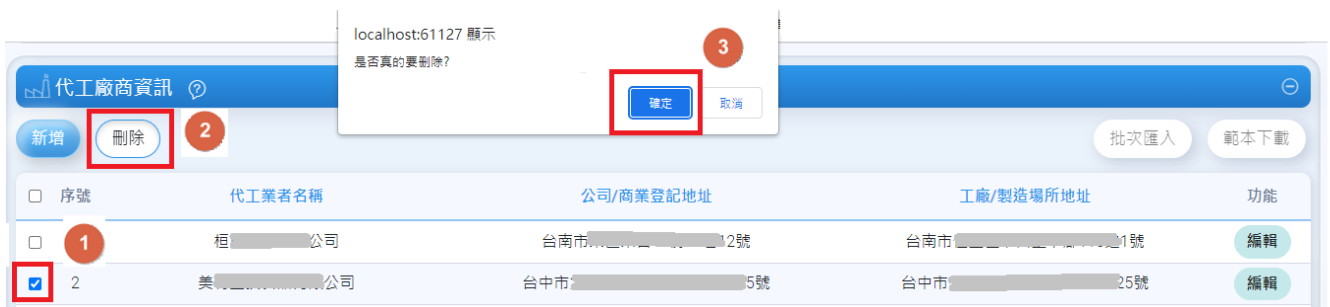
B. 也可以使用匯入方式上傳，詳細範例請按「範本下載」。



1	★請將實際資料填寫在Sheet2工作表，填寫前請將範例內容刪除		
2	★填寫時請確認文字或數字之格式(例如：全形或半形)，避免資料無法匯入		
3	欄位說明		
4	代工業者名稱 · 必填欄位 · 請填寫代工廠商之業者名稱	委託代工產品製造類別 · 必填欄位 · 請填寫委託代工廠商製造之產品類別 · 填寫內容請見「★產品製造類別」工作表，請填寫代碼。	是否有健康食品查驗登記 · 選填欄位 · 若委託代工廠商製造之產品類別有健康食品查驗登記，請於此欄位填寫「有」。

▲ 範本檔案

C. 移除代工廠：勾選欲刪除之項目並點選刪除。



D. 修改代工廠：請按 **編輯** 鍵。

(4) 營業額最大的產品類別及名稱：請如實填寫。

新增請點新增產品類別及名稱並打入資訊、

刪除請勾選欲刪除選項再按移除產品類別及名稱、

編輯請按 **編輯** 。

營業額最大的產品類別及名稱

目前貴公司/商業登記營業額最大的產品類別及名稱 ?

新增 移除



營業額最大的產品類別及名稱

目前貴公司/商業登記營業額最大的產品類別及名稱 ?

產品類別：

產品名稱：

儲存 取消

localhost:61127 顯示
是否真的要刪除?

確定 取消

3

營業額最大的產品類別及名稱

目前貴公司/商業登記營業額最大的

新增 **移除** 2

<input type="checkbox"/>	序號	產品類別	產品名稱	功能
<input type="checkbox"/>	1	產品類別	產品名稱	編輯
<input checked="" type="checkbox"/>	2	農產品整理業	麵粉	編輯

1

(5) 特殊營養食品：如製造食品為特殊營養食品，請填寫。

A. 新增

特殊營養食品

* 是否為取得特殊營養食品查驗登記許可之業者 是 否

* 是否完成訂定食品安全監測計畫 是 否

* 是否執行強制性檢驗 是 否

自檢表 **新增** 刪除 下載自檢表

1

* 訂定日期: * 版次:

* 檔案: 未選擇任何檔案 (檔案格式僅允許pdf及jpg, 檔案大小不可超過5MB)

檔案說明:

2

B. 編輯

特殊營養食品

* 是否為取得特殊營養食品查驗登記許可之業者 是 否

* 是否完成訂定食品安全監測計畫 是 否

* 是否執行強制性檢驗 是 否

自檢表 **新增** 刪除 下載自檢表

2

* 訂定日期: 2023/01/11 * 版次: 1

* 檔案: 未選擇任何檔案 (檔案格式僅允許pdf及jpg, 檔案大小不可超過5MB) test.jpg

檔案說明: tesr123

序號	檔案名稱	訂定/修訂日期	版次	檔案說明	功能
1	test.jpg	2023/01/11	1	tesr123	編輯

1

C. 刪除



(6) 工廠/製造場所資料：若以工商憑證登入且有工廠登記者，會自動匯入基本資料。



A. 新增：請按「增加工廠/製造場所」

a、工廠/製造場所基本資料：請照實填寫。

工廠/製造場所基本資料	
食品業登錄字號	
* 工廠/製造場所規模	100人以上 50-99人 20-49人 10-19人 5-9人 未達5人 ?
* 工廠登記	有 無 ? * 工廠/製造場所名稱 請輸入工廠/製造場所名稱
英文工廠名稱	請輸入英文工廠名稱
* 工廠/製造場所地址	請選擇 請選擇
英文工廠地址	請輸入英文工廠地址
郵遞區號	
* 電話號碼	範例：02-22220000 或 0911000000 * 傳真號碼 範例：02-22220000
* 工廠/製造場所聯絡人	請輸入工廠/製造場所聯絡 <input type="checkbox"/> 同填報人 <input type="checkbox"/> 同公司緊急聯絡人 ?
* 工廠/製造場所聯絡人職稱	* 廠/製造場所聯絡人Email 範例：123@yahoo.com.tw
* 工廠/製造場所營業狀態	營業中 停業 歇業 ?
* 食品從業人員人數	100人以上 50-99人 20-49人 10-19人 5-9人 未達5人 ?

b、製造業別 v.s.原料分類/加工方式：請照實填寫。選取食品製造業別及原料分類及加工方式如下。

製造業別 v.s.原料分類/加工方式	
食品製造業別	
* 食品製造業別	選取 預覽 小幫手
原料分類及加工方式(依終產品型態認定，每種產品勾選1~3種主要原料及加工方式)	
* 原料分類及加工方式	選取 預覽 小幫手
* 終產品保存方式(可複選)	<input type="checkbox"/> 冷凍($\leq -18^{\circ}\text{C}$) <input type="checkbox"/> 冷藏($\leq 7^{\circ}\text{C}$) <input type="checkbox"/> 凍結點 <input type="checkbox"/> 常溫 <input type="checkbox"/> 其他
* 食用方式(可複選)	<input type="checkbox"/> 即食 <input type="checkbox"/> 非即食
* 場所作業型態 ?	<input type="checkbox"/> 倉儲 <input type="checkbox"/> 食品製造 <input type="checkbox"/> 配送 <input type="checkbox"/> 組合包裝 <input type="checkbox"/> 其他 (依服務內容認定，勾選1~3種主要作業型態)

請選擇業別

①有關各業別之定義及範圍，請利用「小幫手」功能進行關鍵字之查詢

關鍵字: 水

業別: 請選擇 次分類:

<input type="checkbox"/>	是否有健康食品查驗登記	業別	次分類	細分類
<input checked="" type="checkbox"/>	<input type="checkbox"/>	肉類加工業	肉類加工食品	脫水肉類食品
<input checked="" type="checkbox"/>	<input type="checkbox"/>	水產加工業	冷凍冷藏水產	冷凍冷藏魚類(含肝、卵)
<input type="checkbox"/>	<input type="checkbox"/>	水產加工業	冷凍冷藏水產	冷凍冷藏蝦類
<input type="checkbox"/>	<input type="checkbox"/>	水產加工業	冷凍冷藏水產	其他冷凍冷藏水產食品
<input type="checkbox"/>	<input type="checkbox"/>	水產加工業	水產加工食品	脫水水產食品
<input type="checkbox"/>	<input type="checkbox"/>	水產加工業	水產加工食品	醃漬水產食品
<input type="checkbox"/>	<input type="checkbox"/>	水產加工業	水產加工食品	冷凍冷藏魚漿
<input type="checkbox"/>	<input type="checkbox"/>	水產加工業	水產加工食品	水產品罐頭
<input type="checkbox"/>	<input type="checkbox"/>	水產加工業	水產加工食品	其他水產加工食品
<input type="checkbox"/>	<input type="checkbox"/>	蔬果加工業	脫水蔬果食品	脫水蔬菜

已加入之業別

<input type="checkbox"/>	業別
<input type="checkbox"/>	肉類加工業>肉類加工食品>脫水肉類食品
<input type="checkbox"/>	水產加工業>冷凍冷藏水產>冷凍冷藏魚類(含肝、卵)

另外有小幫手可協助知道產品類別(如下圖)

(新增【嬰幼兒食品製造業別】業別)

請選擇業別

關鍵字: 嬰幼兒

共有 1 筆搜尋結果

序號	業別	次分類	細分類	範圍定義
1	嬰幼兒食品製造業	嬰幼兒食品製造業	嬰幼兒食品製造業	定義：從事嬰幼兒食品製造之行業，如產品外包裝及標示、宣傳或廣告內容，使不特定消費者認知該等產品為可供3歲以下嬰幼兒食用者。

c、一級品管：請照實填寫，如需自檢表，請點「下載自檢表」按鈕。

一級品管 ?

* 是否屬經公告應訂定食品安全監測計畫、應實施強制檢驗之食品業者 否 是

食用油脂 肉類加工食品 乳品加工食品 水產品 食品添加物 特殊營養食品 黃豆 玉米
 麥類及燕麥 茶葉 食鹽 麵粉 澱粉 糖 醬油 茶葉飲料
 麵條、粉類食品 食用醋 蛋製品 調味品 烘焙炊蒸食品 營養補充食品 膳食及菜餚 非酒精飲料
 巧克力及糖果 食用冰製品 餐盒食品 氯化鈉含量百分之九十五以上食鹽 非百貨公司之綜合零售
 農產植物、菇(蕈)類及藻類之冷凍、冷藏、脫水、醃漬、凝膠及醃料製品、植物蛋白及其製品、大豆加工製品 非屬麵粉、澱粉之農產植物、菇(蕈)類及藻類粉類製品
 其他食品

* 是否完成訂定食品安全監測計畫 無 有

* 是否執行強制性檢驗 無 有

自檢表 新增 刪除 下載自檢表

全選	序號	檔案名稱	訂定/修訂日期	版次	檔案說明	功能
----	----	------	---------	----	------	----

d、驗證制度：請照實填寫。

驗證制度 ?

* 是否取得下列驗證制度 否 是

食安法之二級品管驗證 ISO 22000 FSSC 22000 SQF BRC
 CAS TQF 外銷食品及飼料衛生安全管理系統 其他

e、HACCP：請照實填寫。

HACCP ?

* 是否屬經公告應符合HACCP之食品業者 否 是

水產加工食品業 肉類加工食品業 乳品加工食品業 餐盒食品工廠 食用油脂工廠 罐頭食品工廠 蛋製品工廠

* 是否已實施HACCP 無 有

f、追溯追蹤：請照實填寫。

追溯追蹤 ?
⊖

* 是否屬經公告應建立食品追溯追蹤管理系統之食品業者 否 是

食用油脂 肉類加工食品 乳品加工食品 水產品
餐盒食品 食品添加物 基因改造食品原料 黃豆
麥類及燕麥 玉米 麵粉 澱粉
氯化鈉含量百分之九十五以上食鹽 糖 茶葉
包裝茶葉飲料 黃豆製品 市售包裝乳粉及調製乳粉
嬰兒與較大嬰兒配方食品 蛋製品 食用醋
嬰幼兒食品
農產植物製品、菇(菌)類及藻類之冷凍、冷藏、脫水、醃漬、凝膠及餡料製品、植物蛋白及其製品
其他食品類別

* 是否已建立食品追溯追蹤管理管理制度 無 有

* 是否已電子申報 無 有

* 有無開立電子發票 無 有

g、專門職業技術人員：請照實填寫。

專門職業技術人員 ?
⊖

* 是否屬經公告應設置專門職業技術人員之食品業者 否 是

餐盒食品 乳品加工食品 水產加工食品 肉類加工食品 罐頭食品 食用油脂
蛋製品 麵條及粉類食品 醬油 食用醋 調味醬 非酒精飲料

* 是否已設置專門職業技術人員： 否 是

專門職業技術人員
新增
刪除
⓪請將廠內之所有衛生管理人員逐一填例×

全選	序號	姓名	類別	證號	功能
----	----	----	----	----	----

h、衛生管理人員：請照實填寫。

衛生管理人員
⊖

* 是否屬經公告應設置衛生管理人員之食品工廠 否 是

乳品製造業 罐頭食品業 冷凍食品製造業 即食餐盒製造業 特殊營養食品製造業
健康食品製造業 其他食品製造業 食品添加物製造業 水產品食品業 肉類加工食品業

* 是否已設置衛生管理人員 否 是

衛生管理人員
新增
刪除
⓪請將廠內之所有衛生管理人員逐一填例×

全選	序號	姓名	核備文號	功能
----	----	----	------	----

i、管理衛生人員：請照實填寫。

j、本工廠/製造場所有無受託代工：請照實填寫。

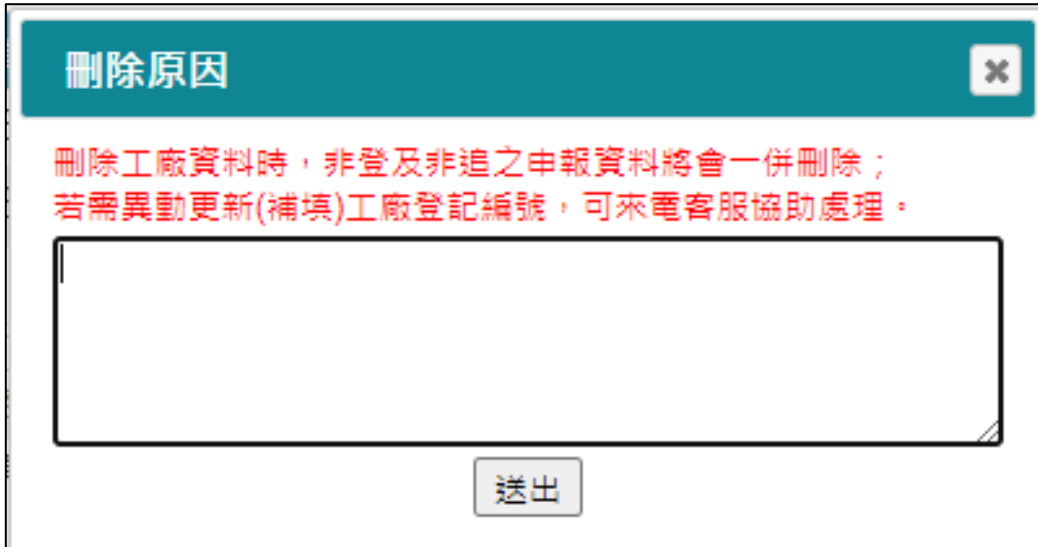
k、罐頭食品製造業上傳報告書：請照實填寫。

(新增【是否屬是否屬低酸性或酸化罐頭食品製造業】選項)

l、其他有關製造行為之說明

最後請記得按「儲存工廠資料」。

B. 刪除工廠：請打上刪除原因(※刪除工廠資料時，非登及非追之申報資料將會一併刪除。)



C. 編輯工廠，請按 **編輯**。

D. 可勾選工廠並取得登入字號標籤。

製造及加工業 儲存 > 下一步

* 針對不同產品之實際製造情形(可複選)

- 有製造場所且有工廠登記
- 有製造場所但無工廠登記
- 委託他廠代工

* 輸出食品

近三年(含當年度)有無輸銷紀錄： 是 否

輸銷食品是否包含動物源原料： 是 否

代工廠商資訊

營業額最大的產品類別及名稱

特殊營養食品

工廠/製造場所資料

工廠/製造場所的數量：工廠/製造場所的數量：4 **產生登錄字號標籤** 增加工廠

<input type="checkbox"/>	序號	食品業登錄字號	工廠登記編號	工廠/製造場所名稱	工廠/製造場所位置	營業狀態	功能
<input type="checkbox"/>	1	F-██████████-8	██████████	大00品加工廠	台北市中正區	營業中	編輯
<input checked="" type="checkbox"/>	2	O-██████████-2	██████████	工廠1	新竹市北區	營業中	編輯
<input type="checkbox"/>	3	F-██████████-6	██████████	██████████	新北市汐止區	營業中	編輯
<input type="checkbox"/>	4	██████████	██████████	██████████	台北市大同區	營業中	編輯

產生登錄字號標籤 - Google Chrome

fadenbook.fda.gov.tw/Home/IQDNexpoList.aspx?tp=m&SNO=1&...

名稱： 公司/商業登記名稱 工廠/製造場所名稱 兩者皆印

尺寸： 1頁1張 1頁2張 1頁4張 1頁8張

樣式： 樣式1 樣式2 樣式3 樣式4

邊框： 邊框1 邊框2 邊框3 邊框4 無邊框

台北市

○○市招名稱

○○股份有限公司

食品業者登錄字號

A-197162640-00000-3

3 確認 取消

說明：使用市電電腦標籤貼紙套印
或樣式尺寸為A4(210*297mm)直角無邊

1X1 1X2 2X2 2X4

1頁1張 1頁2張 1頁4張 1頁8張

食品藥物管理署 ©2013 版權所有